



Meta

# Guía actualizada

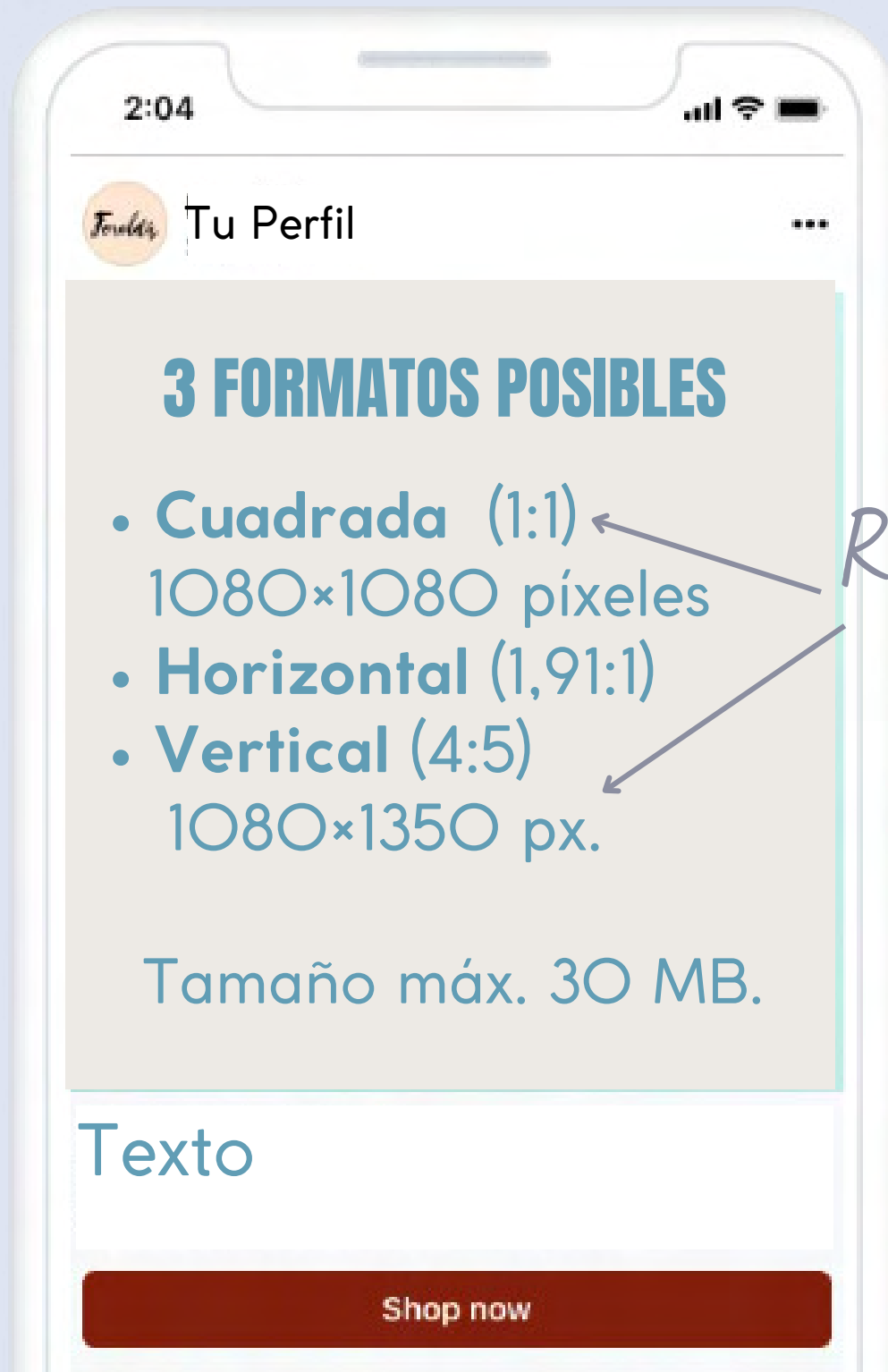
## TAMAÑOS DE

## IMÁGENES Y VÍDEOS



Paqui Martín  
SEMBOX Marketing

# IMÁGENES EN EL FEED



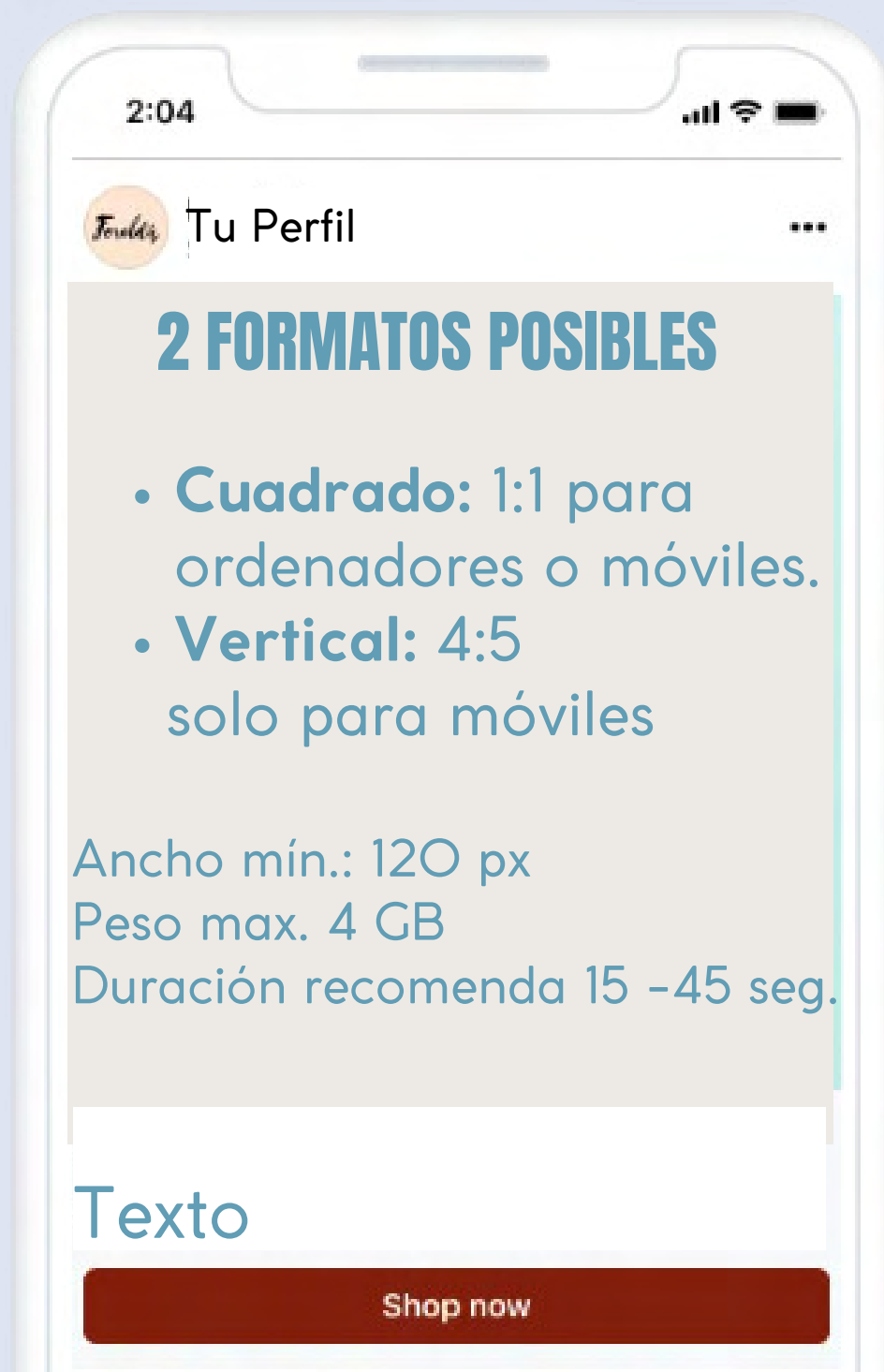
*Recomiendo  
estos*

# IMÁGENES PARA STORIES Y REELS



*Deja unos 250 píxeles arriba y 340 píxeles en la parte inferior de la imagen sin texto ni elementos importantes que pueden quedar tapados*

# VÍDEO PARA FEED



# VÍDEO PARA STORIES Y REELS



*Deja 250 píxeles arriba y 340 píxeles abajo para evitar que queden ocultos por botones*

# Gracias

Gracias por seguirme y descargar esta guía. Si te ha gustado no olvides recomendarlo o compartir.

Si quieres impulsar tu negocio con publicidad online o necesitas ayuda con tus campañas contacta conmigo en mis redes sociales o en mi web



[www.sembox.es](http://www.sembox.es)



[Paqui\\_Martin\\_MKT](https://www.instagram.com/Paqui_Martin_MKT)



[linkedin.com/in/paquimartin/](https://www.linkedin.com/in/paquimartin/)



*Paqui Martin*

Consultora de Publicidad Digital,  
SEM, PPC, SMM

